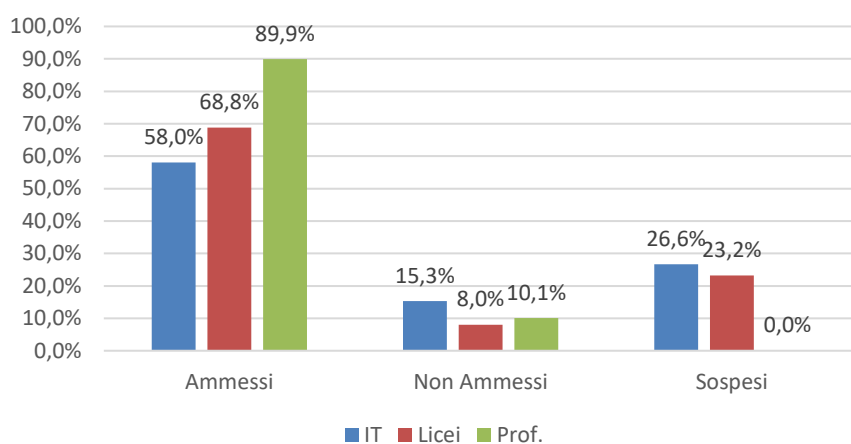


5.4 - Esiti scrutini dalla classe I alla classe IV per indirizzo in Lombardia a.s.2022/2023 - Dati in percentuale

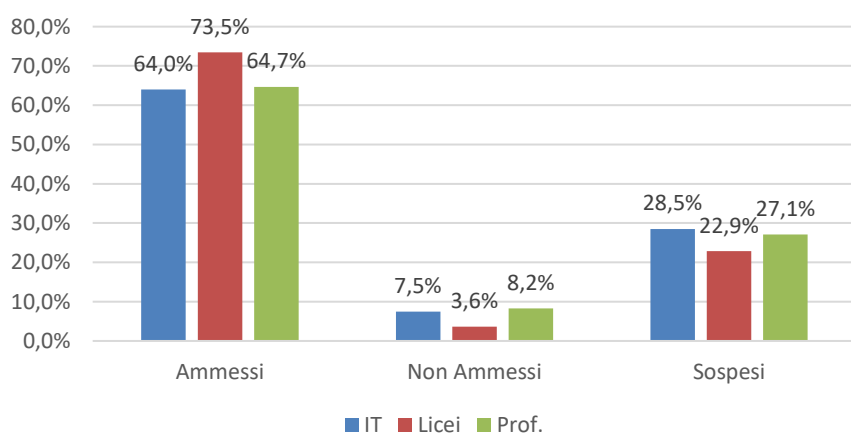
Classi	Percorso	Ammessi	Non ammessi	Sospesi
Prime	IT	58,0%	15,3%	26,6%
	Licei	68,8%	8,0%	23,2%
	Prof.	89,9%	10,1%	0,0%
Tot		67,8%	11,4%	20,8%
Seconde	IT	64,0%	7,5%	28,5%
	Licei	73,5%	3,6%	22,9%
	Prof.	64,7%	8,2%	27,1%
Tot		68,2%	6,0%	25,9%
Terze	IT	63,4%	7,5%	29,1%
	Licei	75,1%	3,1%	21,8%
	Prof.	68,9%	6,2%	24,8%
Tot		69,8%	5,2%	25,0%
Quarte	IT	69,6%	3,7%	26,6%
	Licei	79,7%	1,5%	18,8%
	Prof.	72,7%	3,5%	23,8%
Tot		75,0%	2,6%	22,4%
TOTALE	Tutti i percorsi	69,9%	6,6%	23,4%

* Secondo le nuove linee guida IP da Dlgs 61/17 non sono previsti giudizi sospesi nel passaggio tra le classi prime e le seconde IP ma solo ammissione con revisione del PFI in caso di mancato raggiungimento di tutti gli obiettivi formativi

Classi Prime



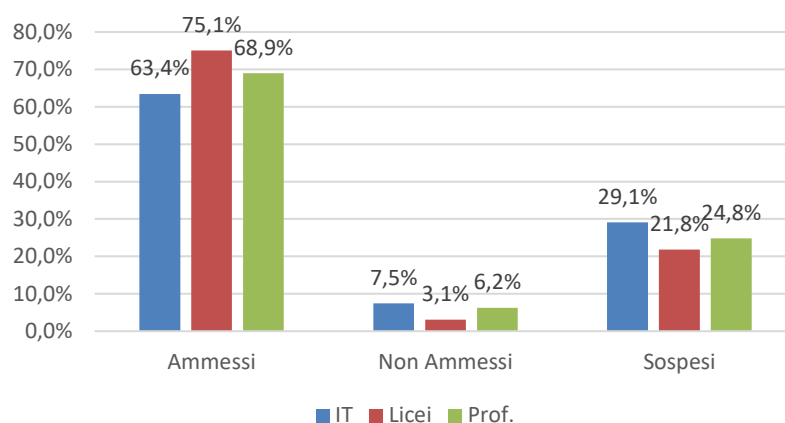
classi seconde



Ministero dell'Istruzione e del Merito

Ufficio
Scolastico
per la
Lombardia

Classi Terze



Classi quarte

